



NEU:
Einlesen des
momentanen
Lichtwertes per
Fernbedienung!

Für eine **energiesparende** Beleuchtung:

DÄMMERUNGSSCHALTER

- **NEU: CDSi-A/N**
- Schaltleistung 10 A, fernbedienbar
- **NEU: CDSi-A/N16AX**
- Schaltleistung 16 A (alle Lasten), fernbedienbar

Schalten Dauerlicht EIN/AUS

für max. 12 Stunden

Lampen-/Leuchtmittelprüfung

über EIN/AUS Funktion (z. B. am Tag)

Einlesen des momentanen Lichtwertes

als Einschaltwert

- **CDS-A/N**
- Schaltleistung 10 A
- **CDS-A/T**
- Schaltleistung 10 A, mit integrierter Tages-Zeitschaltuhr
- **CDS-E**
- Schaltleistung 5 A, zum nachträglichen Einbau in Außenleuchten oder Abzweigdosen





DÄMMERUNGSSCHALTER

ESYLUX CDSi-A/N + CDSi-A/N16AX

- **NEU:** Fernbedienbar mit Mobil-RCi-M (Zubehör):
- **CDSi-A/N:** Schaltleistung 10 A
- **CDSi-A/N16AX:** Schaltleistung 16 A (alle Lasten)
- Ideal für die energiesparende Neuinstitution
- Optimal auch für die Nachrüstung bestehender Beleuchtungsanlagen
- **Weitere Vorteile die überzeugen:**
 - Potenzialfreier Relaiskontakt (CDSi-A/N)
 - Ein- und Ausschaltverzögerung ca. 60 Sek.

- Lichtwert: 1 - 300 Lux per Potentiometer, 1 - 1000 Lux per Fernbedienung, Änderung der Schaltschwelle per Steckbrücke möglich
- Unverlierbare Edelstahlschrauben
- Schaltleistung **CDSi-A/N:** 230 V ~ 50 Hz, 2300 W/10 A ($\cos \varphi = 1$), 1150 VA/5 A ($\cos \varphi = 0,5$), 12/24 V =/5 A
- Schaltleistung **CDSi-A/N16AX:** 230 V ~ 50 Hz 16 AX, 3600 W/16 A ($\cos \varphi = 1$), 3600 VA/16 A ($\cos \varphi = 0,5$)




IHRE PRODUKT- UND MONTAGEVORTEILE!

Fernbedienung

Mobil-RCi-M (Zubehör)

- Einlesen des momentanen Lichtwertes als Einschaltwert
- Lampen-/Leuchtmittelprüfung über EIN/AUS Funktion
- Schalten Dauerlicht EIN/AUS für max. 12 Stunden

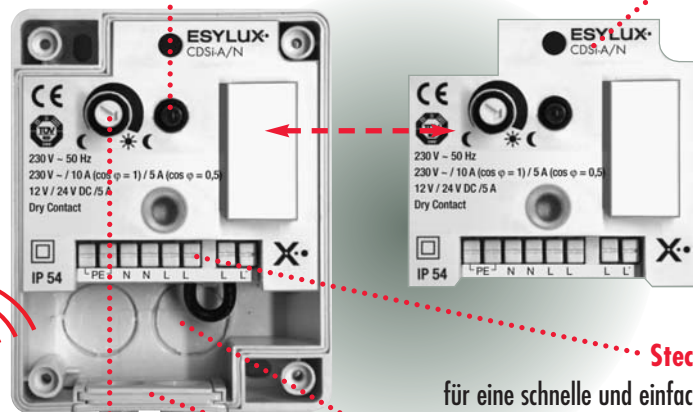


3 Farben LED

Anzeige des Betriebszustandes

Alt und Neu kompatibel

durch wechselbares Modul



Potentiometer für die Einstellung des Lichtwertes von außen

Steckklemmen für eine schnelle und einfache Montage

Doppelte Leitungseinführung und großer Anschlussraum

Bestellbezeichnung

Farbe

Bestell-Nr.

EAN-Nr.



CDSi-A/N

weiß, ähnlich RAL 9010

ED10016608

4015120016608

CDSi-A/N

braun, ähnlich RAL 8017

ED10016615

4015120016615



CDSi-A/N16AX

weiß, ähnlich RAL 9010

ED10016660

4015120016660

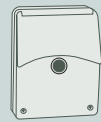


Mobil-RCi-M

silber

EM10016011

4015120016011



ESYLUX CDS-A/N + CDS-A/T

- **CDS-A/N:** Schaltleistung 10 A
- **CDS-A/T:** Schaltleistung 10 A, mit integrierter Tages-Zeitschaltuhr für eine zusätzliche Energie- und Kostenersparnis
- Ideal für die energiesparende Neuinstallation
- Optimal auch für die Nachrüstung bestehender Beleuchtungsanlagen
- **Weitere Vorteile die überzeugen:**
 - Potenzialfreier Relaiskontakt
 - Ein- und Ausschaltverzögerung ca. 60 Sek.
 - Lichtwert: 5 - 300 Lux
- Unverlierbare Edelstahlschrauben
- Schaltleistung: 230 V ~ 50 Hz, 10 A (cos φ = 1), 3 A (cos φ = 0,5), 12/24 V =/5 A



IHRE PRODUKT- UND MONTAGEVORTEILE!

LED-Einstellhilfe




Potentiometer
für die Einstellung des Lichtwertes von außen

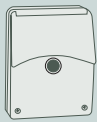
Alt und Neu kompatibel
durch wechselbares Modul

Steckklemmen
für eine schnelle und einfache Montage (CDS-A/N)

Doppelte Leitungseinführung
und großer Anschlussraum

Zeitschaltuhr
individuell einstellbar (nur CDS-A/T)

	Bestellbezeichnung	Farbe	Bestell-Nr.	EAN-Nr.
	CDS-A/N	weiß, ähnlich RAL 9010	ED10016530	4015120016530
	CDS-A/N	braun, ähnlich RAL 8017	ED10016547	4015120016547
	CDS-A/T	weiß, ähnlich RAL 9010	RK39500010040	4015120010040



DÄMMERUNGSSCHALTER

ESYLUX CDS-E

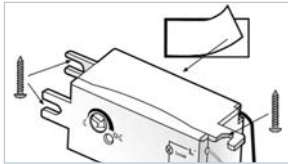


- Zum nachträglichen Einbau in Außenleuchten oder Abzweigdosen
- Optimal auch für die Nachrüstung bestehender Beleuchtungsanlagen
- Extrem kleine Bauform ermöglicht flexiblen Einsatz
Abmessungen:
Höhe 26 mm,
Breite 50 mm,
Länge 24 mm
- Hohe Schaltleistung ESL und PL bis 26 Watt


- **Weitere Vorteile die überzeugen:**
 - Ein- und Ausschaltverzögerung ca. 60 Sek.
 - Schaltleistung: 230 V ~ 50 Hz, 1000 W/5 A ($\cos \varphi = 1$), 500 VA/2,5 A ($\cos \varphi = 0,5$), Energiesparlampen max. 26 W
 - Lichtwert: 5 - 300 Lux

IHRE PRODUKT- UND MONTAGEVORTEILE!

Leichter Einbau und sichere Befestigung durch zusätzliche Montagelaschen und beiliegendem Klebepad



Kleine Bauform ermöglicht flexiblen Einsatz, Abbildung zeigt das Gerät in Originalgröße



LED-Einstellhilfe

Potentiometer für die Einstellung des Lichtwertes

Lichtsensord

Bestellbezeichnung

Farbe

Bestell-Nr.

EAN-Nr.



CDS-E

weiß, ähnlich RAL 9010

ED10016509

4015120016509

ESYLUX

www.esylux.com



ESYLUX Vertrieb:
Elektro-Technische Systeme GmbH
An der Strusbek 40, 22926 Ahrensburg
Postfach 1840, 22908 Ahrensburg
Tel. +49.(0)4102.489-0
Fax +49.(0)4102.489-333
e-mail: vertrieb@etsysteme.de
www.etsysteme.de

ESYLUX Vertrieb:
Peter Kremser e.K.
Zuständig für Schleswig-Holstein, Hamburg,
Bremen und Mecklenburg-Vorpommern:
An der Strusbek 40, 22926 Ahrensburg
Postfach 1865, 22908 Ahrensburg
Tel. +49.(0)4102.481-0
Fax +49.(0)4102.481-111
e-mail: pka-gh@peter-kremser.de

**Zuständig für Niedersachsen
und Sachsen-Anhalt Nord:**
Frankenring 4, 30855 Langenhagen
Postfach 170218, 30843 Langenhagen
Tel. +49.(0)511.97880-0
Fax +49.(0)511.97880-80
e-mail: pk1-gh@peter-kremser.de